

APOYO A LA COMPETITIVIDAD PYME 2010

Análisis del perfil de los proyectos presentados

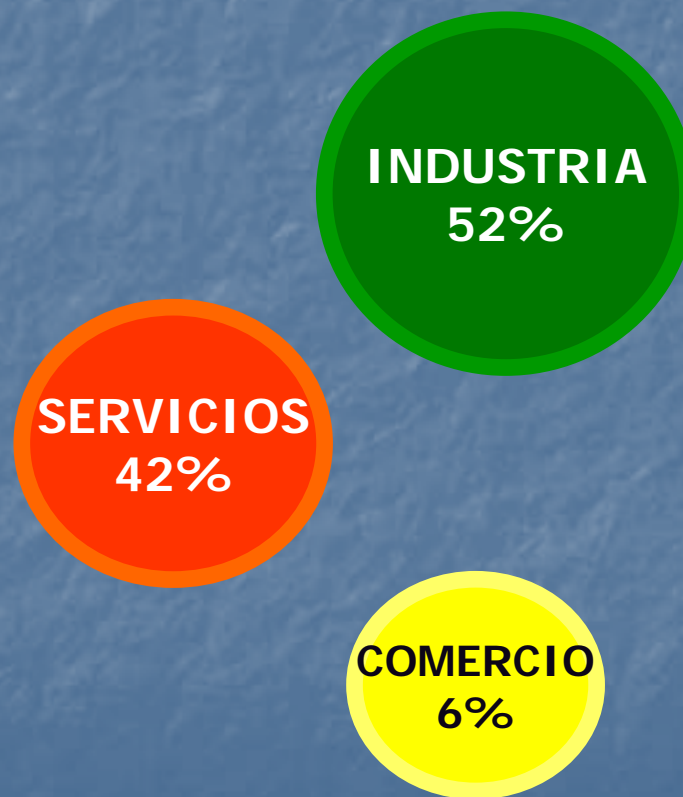
Octubre 2010

los grandes números de COMPETITIVIDAD 2010

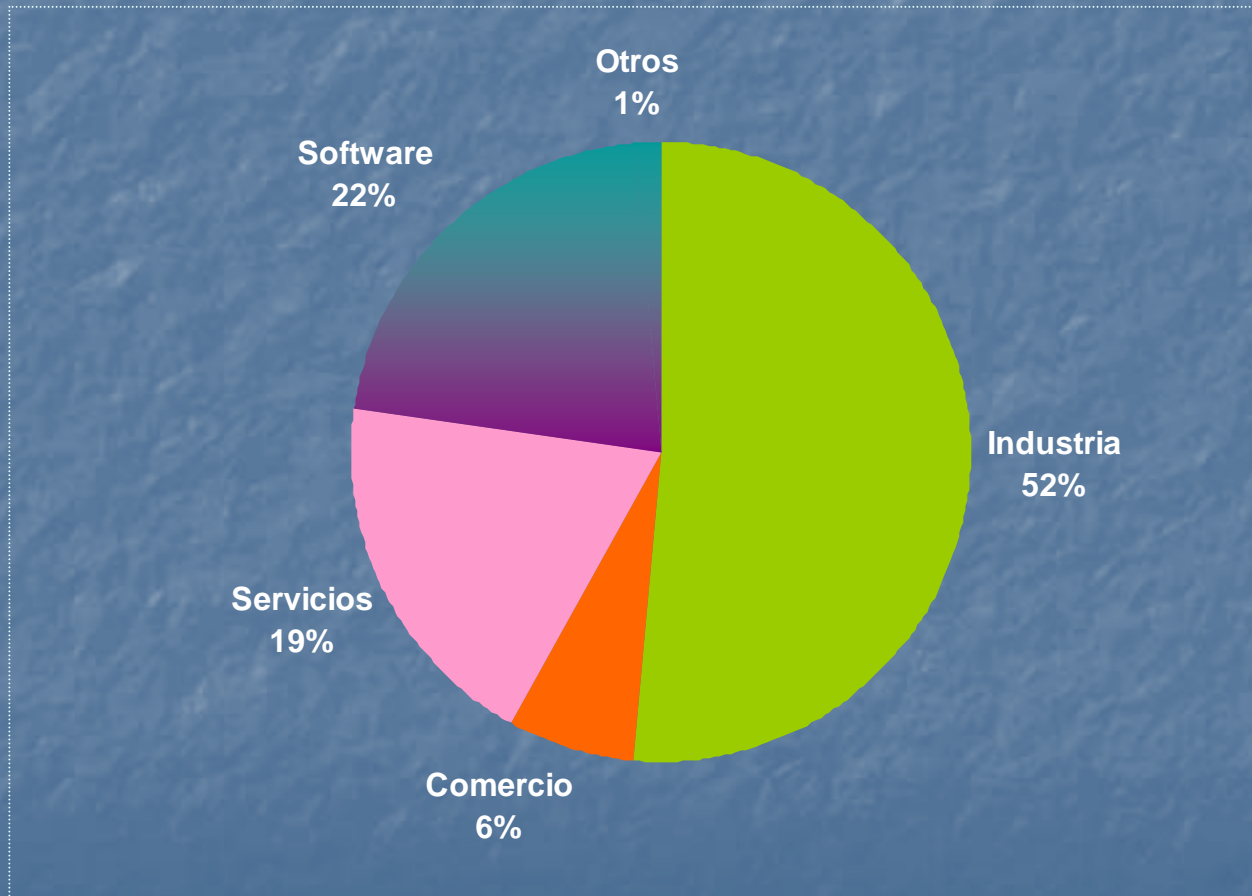
- **22**
ENTIDADES PATROCINANTES
- **202**
PROYECTOS PRESENTADOS
- **\$9.527.275**
APORTE DE LA SSDE
- **\$21.645.459**
INVERSIÓN TOTAL ESTIMADA
- **\$107.155**
INVERSIÓN PROMEDIO ESTIMADA
- **9,1 meses**
DURACIÓN PROMEDIO DEL PROYECTO

PERFIL SECTORIAL DE LOS PROYECTOS

(EN % SOBRE EL TOTAL DE PRESENTACIONES)

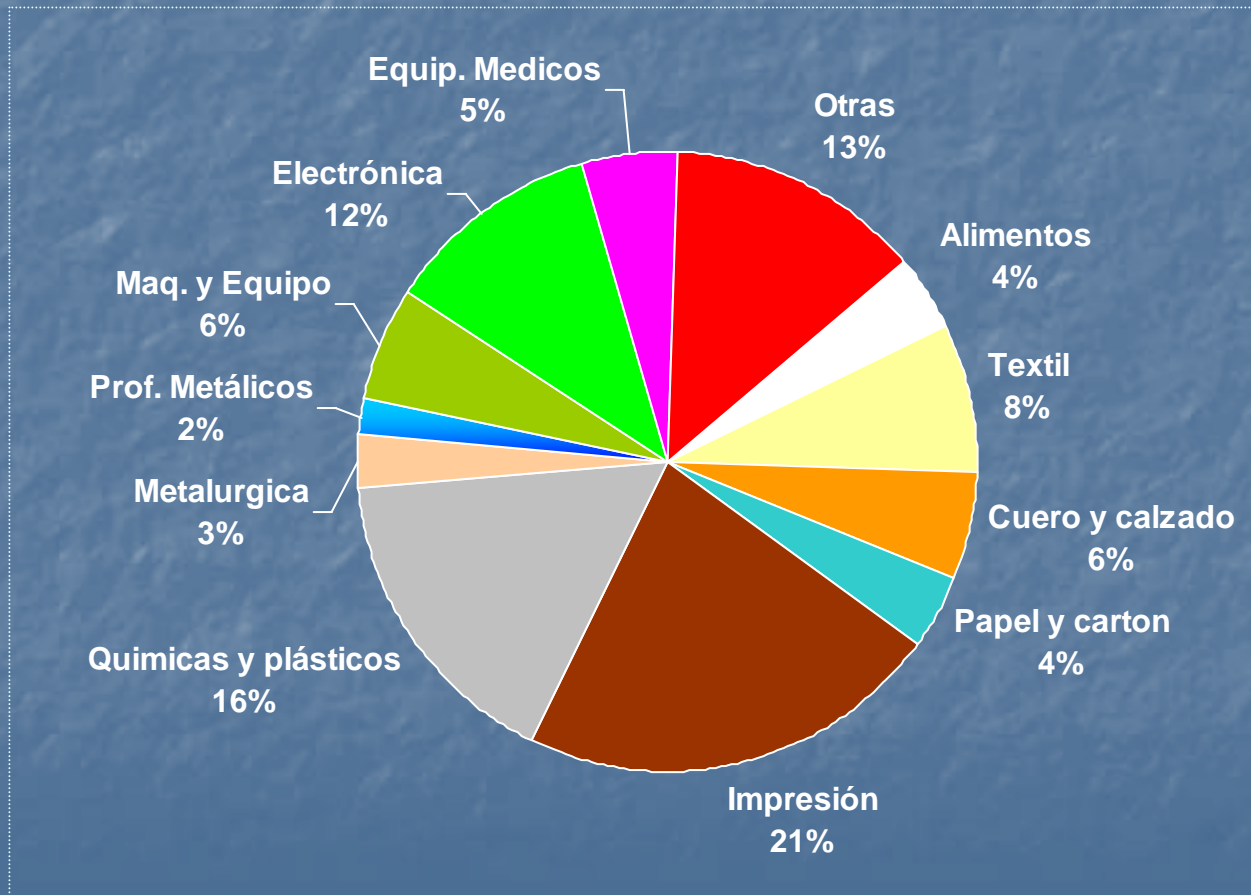


Proyectos presentados por sectores



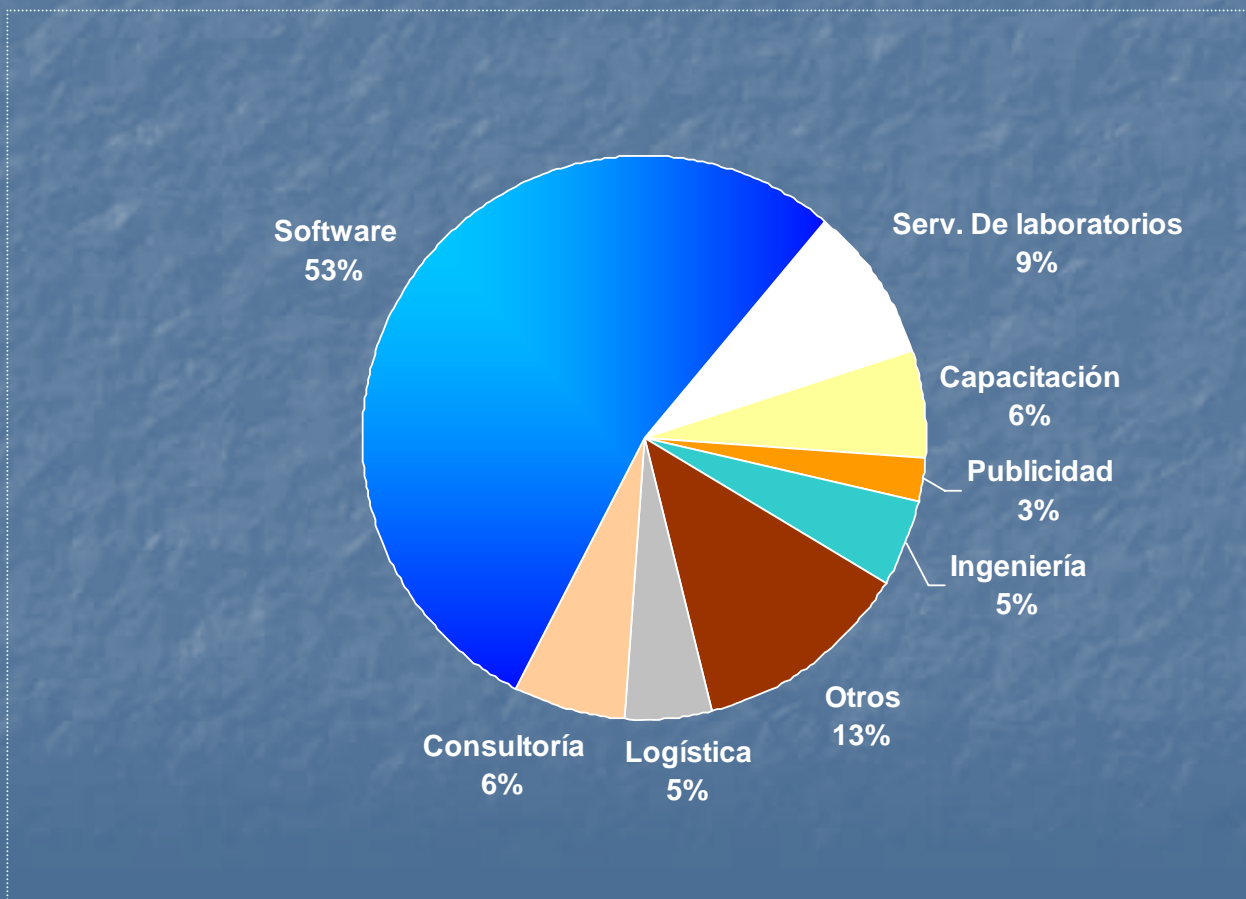
Proyectos presentados en el sector industria

EN PORCENTAJE DEL TOTAL DE PROYECTOS
PRESENTADOS EN EL ÁREA DE INDUSTRIA:



Proyectos presentados en el sector servicios

EN PORCENTAJE DEL TOTAL DE PROYECTOS
PRESENTADOS EN EL ÁREA DE SERVICIOS:



ranking de entidades

cantidad de proyectos presentados

ENTIDAD	Proyectos Presentados	Monto Total de la Inversión	ANR solicitado	ANR / INV. TOTAL
CONSEJO PROFESIONAL DE INGENIERIA INDUSTRIAL	17	2.192.090	881.873	40%
POLO DE TECNOLOGIA INFORMATICA DE LA CABA	16	1.409.723	657.808	47%
FUNDACION FUNPRECIT	15	1.702.443	797.176	47%
FUNDES ARGENTINA	14	1.530.089	751.251	49%
FUNDACION BANCO CREDICOOP	14	1.203.122	572.847	48%
CAMARA ARGENTINA DE COMERCIO	14	1.141.200	543.934	48%
FUNDACION GENERAL PACHECO	14	1.024.509	512.255	50%
FUNDACION EMPRESA GLOBAL	13	1.669.333	699.746	42%
IAE	12	2.035.304	775.645	38%
ASOCIACION CIVIL BAIREXPOR	11	962.879	449.487	47%
UNION ARGENTINA DE PROVEEDORES DEL ESTADO	9	486.464	243.232	50%
UTN	8	800.041	342.245	43%
CAMARA ARGENTINA DEL LIBRO	7	876.418	396.637	45%
FACULTAD DE CIENCIAS ECONOMICAS DE LA UBA	7	874.590	400.899	46%
FEDERACION ARGENTINA DE LA INDUSTRIA GRAFICA	6	788.457	354.320	45%
UAI	4	578.035	227.428	39%
FUNDACION STANDARD BANK	4	513.870	195.875	38%
CONSEJO PROF. ANALISTAS AMBIENTALES DE LA RA	4	489.640	142.820	29%
ASOC. PARA EL DESARROLLO SOCIAL EMPRESARIO	4	294.842	146.585	50%
FUNDACION ENDEAVOR	2	275.103	119.464	43%
CAMARA INDUSTRIAL ARGENTINA DE INDUMENTARIA	2	139.259	69.624	50%
UNIVERSIDAD NACIONAL DE GENERAL SAN MARTIN	1	140.000	60.000	43%
CENTRO DE EMPRENDEDORES UFLO	1	32.720	16.360	50%
SIN ENTIDAD	3	485.328	169.764	35%
TOTAL	202	21.645.459	9.527.275	44%