



Informe Centros de Información Turística Primer Trimestre 2007

1. Centros de Información Turística.

La Subsecretaría de Turismo del Gobierno de la Ciudad Autónoma de Buenos Aires, cuenta con ocho centros de información Turística (Cits) distribuidos en distintos barrios de la Ciudad, que tienen por objeto asistir a los turistas sobre las diversas actividades que ofrece la Ciudad, así como también brindar material promocional como planos, folletería y guías para poder desplazarse libremente por la ciudad.

Seis de los Cits son propios y dos son compartidos con la Secretaría de Turismo de la Nación.

Los Centros de Información Turística se encuentran ubicados en los siguientes barrios:

- San Nicolás: Florida 100.
- Puerto Madero: Alicia Moreau de Justo 200, Dique 4.
- Recoleta: Av. Quintana 596.
- Retiro: Av. Antártida Argentina (Terminal de ómnibus, local 83).
- San Telmo: Defensa 1250.
- Aeroparque Metropolitano, J. Newery (compartido con la Secretaría de Turismo de la Nación)
- Aeropuerto Internacional de Ezeiza (compartido con la Secretaría de Turismo de la Nación)
- Centro de documentación: Carlos Pellegrini 217

Durante el 1º Trimestre del año 2007 se han acercado a realizar consultas a los Cits **45.367** personas., un 6% más que en el mismo período del año anterior.

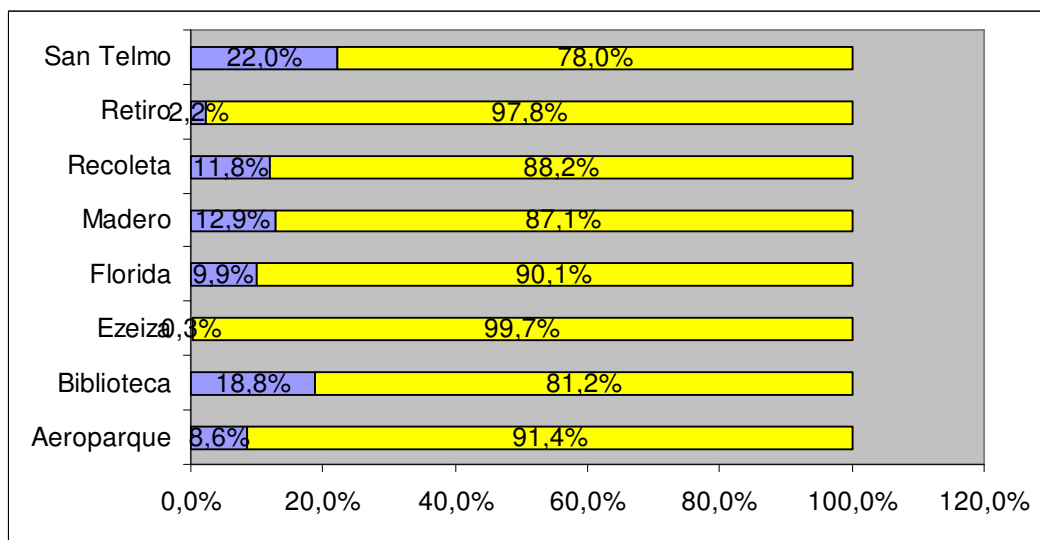
El 90 % fueron turistas y el 10% residentes de la Ciudad.

Del total de turistas, el 12% corresponde a nacionales y el 88% a extranjeros.

2. Distribución de personas atendidas

Los centros de informes de Ezeiza, Retiro y Aeroparque fueron los que atendieron mayor cantidad de turistas, 99,7% y 97,8% respectivamente. Esto se debe a que los tres constituyen las principales puertas de acceso a la Ciudad.

Gráfico 1. Distribución de las personas atendidas en los Centros de Información Turística (CITS). Ciudad de Buenos Aires. Primer trimestre 2007.



Fuente: Centros de Información Turística, Subsecretaría de Turismo del GCBA.

Elaboración: Área de Estudios de Mercado y Estadísticas Turísticas, Subsecretaría de Turismo del GCBA.

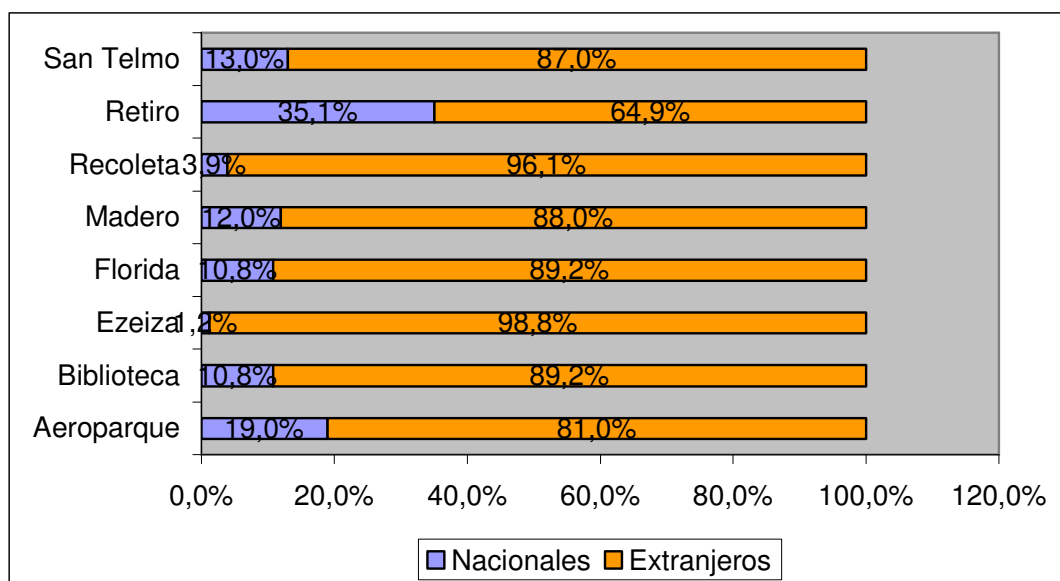
3. Distribución de los turistas atendidos

En la mayoría de los cits realizan más consultas los turistas extranjeros.

El centro de informes de Ezeiza fue el que mayor cantidad de consultas recibió por parte de turistas extranjeros con un 98,8%, seguido por el Cit de Recoleta (96,1%).

En cambio, el Cits al que mayor cantidad de turistas nacionales se acercó a realizar consultas fue el de Retiro.

Gráfico 2. Distribución de los turistas atendidos en los Centros de Información Turística (CITS). Ciudad de Buenos Aires. Primer trimestre 2007.



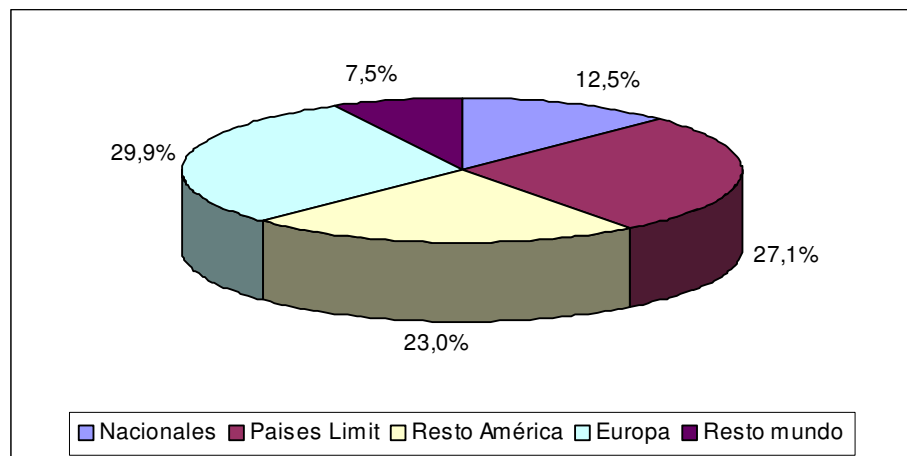
Fuente: Centros de Información Turística, Subsecretaría de Turismo del GCBA.

Elaboración: Área de Estudios de Mercado y Estadísticas Turísticas, Subsecretaría de Turismo del GCBA.

4. Distribución de los Turistas atendidos en los Cits, según lugar de residencia.

La mayor cantidad de consultas fueron realizadas por turistas provenientes de Europa (29,9%), seguido por los turistas de países limítrofes (27,1%).

Grafico 3. Distribución de los Turistas atendidos en los Cits, según lugar de residencia. Ciudad de Buenos Aires. Primer trimestre 2007.





5. Cantidad de personas atendidas por mes.

Marzo resultó ser el mes en el cual se han realizado mayor cantidad de consultas.

Cuadro 2. Cantidad de personas atendidas por mes en los Centros de Información Turística según lugar de residencia. Ciudad de Buenos Aires. Primer trimestre Año 2007.

Mes	Residentes	Región central	Resto país	Paises Limit	Resto América	Europa	Resto del mundo	Total
Enero	1067	805	1237	2696	2104	2533	488	10930
Febrero	1980	731	913	4540	3056	4438	1262	16920
Marzo	1438	733	691	3829	4247	5237	1342	17517

Fuente: Centros de Información Turística, Subsecretaría de Turismo del GCBA.
Elaboración: Área de Estudios de Mercado y Estadísticas Turísticas, Subsecretaría de Turismo del GCBA.